

## Kasse- sækkefylder

Type: KSF 640 / KSF 650



## Skånsom fyldning af sække og kasser



### Funktioner

- Automatisk falddæmper styret af sensor
- Justerbar stop position
- Sækkeophæng med modstand for optimal fyldning af sække, så de står godt og lige på pallen
- Stor rund tragt for optimal ifyldning
- Monteret på hjul for nem flytning
- Overdækket bånd
- Komplet med styringspanel osv.

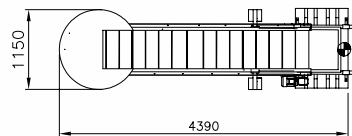
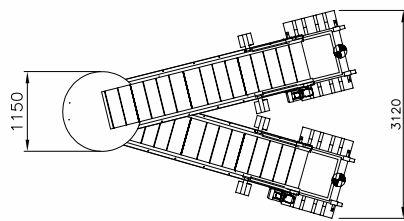
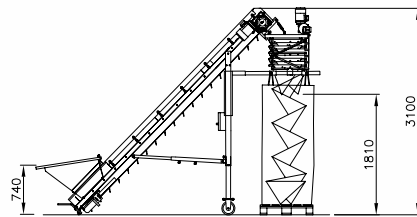
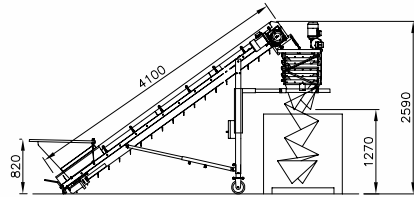
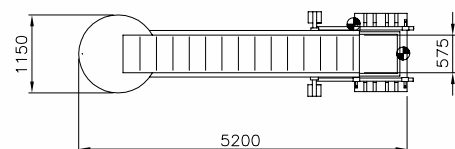
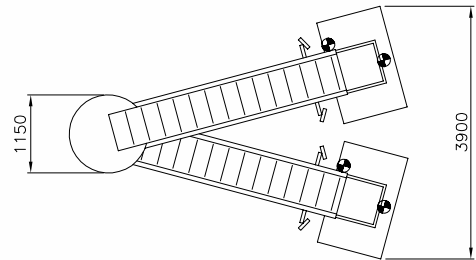
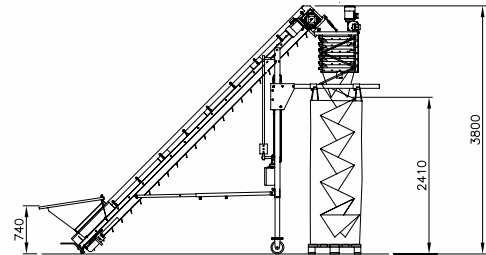
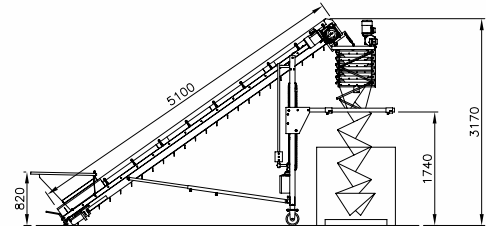
### Optioner

- Motorstyret sækkeophæng med friktionskobling
- Gasfjederdæmpet manuel sækkeophæng
- Vejeplatform (styring forberedt)
- Printer til udskrift af vægt
- Drejeplade til skift mellem to fyldestationer

### Varianter

- KSF 640 – 600 mm bredt bånd – 4 m langt
- KSF 650 – 600 mm bredt bånd – 5 m. langt



**KSF640****KSF650**

Type		<b>KSF640</b>	<b>KSF650</b>
<b>Kapacitet, Capacity, Stundenleistung</b>	(H. pos.)	- 12 tons/t.	- 12 Tons/t.
<b>Kapacitet, Capacity, Stundenleistung</b>	(L. pos.)	- 18 tons/t.	- 18 Tons/t.
<b>Storsække, Big bags, Grosssäcke</b>		- 1000 kg.	- 1500 kg.
<b>Båndbr. Belt width, Bandbreite</b>		600 mm.	600 mm.
<b>Båndlængde, Belt length, Bandlänge</b>		4000 mm.	5000 mm.
<b>Vægt, Weight, Gewicht</b>		455 kg.	560 kg.
Motors		1,0 kW.	1,5 kW.

тип машины	<b>KSF 640</b>	<b>KSF 650</b>
производ-ть	12 – 18 тн/час	12 – 18 тн/час
ширина тр-ра	600 мм	600 мм
длина тр-ра	4000 мм	5000 мм
мотор	1,0 кВт	1,5 кВт
вес	455 кг	560 кг